



**Ljus i Öster**  
**Org nr 802003-0972**

## **Årsredovisning för räkenskapsåret 2017**

Styrelsen avger följande årsredovisning.

<b>Innehåll</b>	<b>Sida</b>
- förvaltningsberättelse	2
- resultaträkning	7
- balansräkning	8
- förändringar i eget kapital	10
- noter	11

Om inte annat särskilt anges, redovisas alla belopp i tusental kronor. Uppgifter inom parentes avser föregående år.

## Förvaltningsberättelse

### Information om verksamheten

Ljus i Öster är en allkristen missionsorganisation. Det övergripande målet är att evangeliet ska förkunnas för alla folkgrupper inom den geografiska avgränsning som består av före detta Sovjetunionen, östra Europa, Turkiet, Kina och Mongoliet. Inom detta område fokuserar Ljus i Öster främst på onådda folkgrupper, mindre nådda folkgrupper, barn och ungdom, samt de som är utsatta för förföljelse för sin kristna tro. Ljus i Öster stöder också samarbetspartners som vill satsa på gränsöverskridande mission. Det kan ske i länder som ligger utanför ovan preciserade målområde. Ljus i Östers insatser sker som regel i samarbete med nationella, regionala eller lokala samarbetspartners. Ljus i Öster står för en helhetssyn på mission som det uttrycks t ex i Lausanne-deklarationen och Manila-manifestet.

Ljus i Östers grundstrategi är att ge stöd till nationella missionärer utsända av samarbetspartners. De har en bra kultur- och språkkännedom. Av de ca 230 nationella medarbetarna som fått stöd under 2017, arbetar majoriteten med evangeliserande och församlingsgrundande arbete. Det finns också nationella som arbetar med sociala verksamheter, kristet mediaarbete samt med barn och ungdom.

Ljus i Öster är också med och stödjer missionsbibelskolor i strategiskt utvalda regioner. Dessa är viktiga när det kommer till rekryteringen av nya nationella missionärer. Under 2017 har vi stöttat fem olika missionsbibelskolor (i Vitryssland, Mongoliet, Kina, Ryssland och Centralasien).

Insatser bland barn och ungdom har också prioriterats under året. Under 2017 har vi bland annat satsat på lägerverksamhet i flera områden (bland annat i Serbien, Armenien, Georgien, Ukraina och Ryssland), förskolearbete och läxstöd, samt utbildning av barn- och ungdomsledare.

Ljus i Öster stöder även en rad sociala insatser. Insatserna är då kopplade till de nationella medarbetarnas arbete. Exempel på sådana arbeten är förebyggande och rehabilitering från drog- och alkoholmissbruk, samt stöd till insatser för småföretagande.

Litteratur och media är viktiga i vårt arbete. Produktion och distribution av biblar är prioriterat. Framför allt gäller detta biblar på språk som delvis eller helt saknar Bibeln. Under 2017 har vi fortsatt vårt stöd till översättningar av bibeln till minoritetsfolk i Kaukasien och i Yunnanprovinsen i Kina. Stöd har även getts till tryckning och distribution av biblar, barnbiblar, traktater och böcker mm på mandarin och olika centralasiatiska språk. Under året har utgivningen av ryskspråkiga Ljus i Öster skett med två nummer. Dessa har spridits i Vitryssland, Ukraina, USA och delar av Baltikum. Ljus i Öster har även bidragit till en georgisk och en armenisk missionstidning, samt en rysk barntidning.

Tillsammans med en handfull andra organisationer står Ljus i Öster bakom den kristna turkiska satellitkanalen Kanal Hayat. Kanalen sänder kristna TV program 24 timmar/dygn och huvuddelen är på turkiska. Man sänder också kristna program på azeriska, turkmeniska, uzbekiska och kurdiska. Programmen kan ses genom satellitsändningar men också via Internet. Responsen på programmen är omfattande och genom olika mätningar ser man att den stora majoriteten tittare kommer från muslimsk bakgrund. Från och med sommaren 2017 tog den amerikanska TV-kanalen TBN över sändningskostnaderna, vilket innebär att Ljus i Östers insatser fokuserats till produktion av program, samt satsningar på ungdomsprogram över sociala medier.

Mänskliga rättigheter med fokus på religionsfrihet är också ett område som Ljus i Öster fokuserar på. I många av de länder där Ljus i Öster är verksam finns det tydliga inskränkningar när det gäller religionsfriheten. Det förekommer även förföljelse mot de kristna i varierande omfattning. Därför stöder Ljus i Öster insatser som kan stödja de förföljdas situation. Det kan handla både om ekonomisk hjälp till de som drabbas av konfiskering eller böter, samt om bidrag till familjer med närstående som påverkats av fängelsestraff. Under året hölls även ett seminarium för att lyfta kristnas situation i relation till islam i särskilt utsatta områden.

Ljus i Öster deltar i flera internationella nätverk för att kunna påverka i frågor som rör förföljelse t ex Religious Liberty Partnership.

Under året har en avsevärd summa pengar kunnat användas av Solbacken-medel. Områden som har prioriterats är biblar och litteratur, ledarträning och missionsutbildning och projekt av punktuell karaktär.

Arbetets inriktning ligger i enlighet med stadgar och de verksamhetsområden styrelsen beslutat om. Den stora huvuddelen av resurserna satsas på nationella missionärer, missionsutbildning, litteratur- och mediearbete, sociala projekt samt stöd till förföljda. Avsikten är att nå de folkgrupper som ännu inte nåtts av evangeliet. Medel förvaltas på ett sätt som stämmer med den övergripande målsättningen.

### **Väsentliga händelser under räkenskapsåret**

Verksamhetsåret har präglats av en känsla av omstart. Många av medarbetarna är relativt nya och har behövt sätta sig in i verksamheten. Samtidigt har det varit ett stort behov av att se över hur verksamheten kan förbättras på olika sätt. Ett omfattande arbete med uppdatering av ett strategidokument har därför utförts. Detta ska ligga till grund för Ljus i Östers fortsatta arbete.

Under hösten hölls en konsultation med olika nyckelpartners från vårt målområde. Fokus låg på relationsbygge, samt att hitta vägar framåt för det gemensamma arbetet.

Under året fick vi det besked från finska skattemyndigheten som vi hade hoppats på: Ljus i Öster behöver inte betala skatt för det arv vi fick i Finland 2016. Det året satte vi av ca 1,5 mkr för ev skatt. Därför kunde vi återföra den summan till årets resultat. Vi har under året också sålt det mesta av den mark som ingick i arvet.

### **Förvaltning**

Under hösten valde styrelsen att besluta om radikala neddragningar i budgeten inför 2018, med målet att framöver arbeta utifrån en nollbudget. Resultatet av det hela innebär även nedskärningar i personalantal inför nästkommande år. Slutet av året präglades därmed av förberedande arbete kring detta samt planering inför MBL-förhandlingar.

Som ett led av budgetneddragningarna beslutades även att lägga den ryskspråkiga tidningen Ljus i Öster på is under 2018. Beslutet föranleddes också av att tidningen inte längre kan komma ut i Ryssland.

### **Kommunikationsarbete**

Under året har stor kraft lagts på att förbättra vårt kommunikationsarbete. En marknadsplan upprättades med tydlig inriktning på att öka omsättningen för verksamheten. Detta innebar bland annat att en TM (Telefon Marketing) satsning gjordes för att öka antalet månadsgivare via autogiro. Ett annat exempel var vår satsning på att finnas med vid fem olika kristna sommarkonferenser för att värva månadsgivare samt att informera om vårt arbete. Under hösten gjordes även en mötesserie med en av våra nationella partners.

När det gäller vårt tryckta material så har vår tidning "Ljus i Öster" fortsatt att komma ut 8 ggr/år. 4 ggr/år ger vi ut ett kortare nyhetsbrev. Under året har förändringar gjorts vad det gäller layout av både tidning och brev.

Förutom vårt tryckta material informeras också regelbundet via hemsidan, Facebook och Instagram. Under hösten höjdes vår närvaro i dessa kanaler avsevärt, genom att en ny anställning som digital kommunikator kom på plats.

Förutom tidningen och internet sker information också genom de missions- och infomöten som Ljus i Östers personal och ambassadörer har.

### **Hållbarhetsupplysning**

Kollektivavtal finns och gäller mellan Arbetsgivaralliansen-Trossamfund/Ekumeniska organisationer och Akademikerna/Vision/Kommunal.

Under året har ett antal policys tagits fram och/eller uppdaterats. Bl a Säkerhetspolicy, Inköpspolicy, Placeringspolicy.

Systematiskt arbete pågår med att succesivt lagra dokument elektroniskt i stället för i pärmar.

I vårt avtal med Lingmerths Resebyrå så ingår det att de ska tänka på miljön vid planeringen av våra resor.

Arbetsmiljön har aktualiserats under året genom kurser, utvecklingssamtal och veckovisa personalmöten. Tydligare uppföljning av arbetstiden för medarbetarna har införts för att minska övertidsarbete.

### **Framtida utveckling**

Under 2017 lades tid på att göra en detaljerad genomgång av arbetet i fält. Denna genomgång behöver fortsätta. De olika projekteten behöver även finjusteras utifrån den huvudsakliga inriktningen på onådda folk.

Vi ser även ett tydligt behov av att se över hur rapporteringen av våra olika projekt går till. Här handlar det dels om rapporteringen från våra partners och dels om den rapportering som vi för vidare till våra givare. Här behövs en tydligare samordning.

Vad det gäller vårt kommunikationsarbete behöver vi fortsätta den inslagna vägen utifrån vår marknadsplan. Här behöver också särskild kraft ges till ett tydligare arbete mot olika företag och kristna församlingar.

### **Resultat och ställning**

Under 2017 såg vi en ökning (ca 600 tkr) av insamlade medel jämfört med 2016. Vi hoppas att 2016 blir ett bottenår i insamlingar, och vi tror att 2018 kan bli ännu bättre än 2017, med tanke på de satsningar vi gör för att nå ut till våra gåvogivare på olika sätt.

Av de medel vi fick 2014 från en nedlagd stiftelse (Solbacken), har 3,0 mkr använts under 2017. Det har gått till bl a särskilda satsningar på bibelöversättningar och bibeltryckningar, missionsbibelskolor och stöd till förföljda kristna i vårt målområde. Resterande pengarna, som uppgår till 8,7 mkr vid årsskiftet, kommer att användas under kommande 2-3 åren. Det betyder att vi de närmaste åren kommer att göra minusresultat med några miljoner per år, tills alla Solbacken-pengarna har använts.

För den ekonomiska ställningen i övrigt hänvisas till den ekonomiska delen av årsredovisningen.

### **Finansiella instrument**

En del av det kapital Ljus i Öster förfogar över, har satts på olika sparkonton till ett värde av ca 4 mkr. Där har vi en bindningstid på 12 månader. Under 2017 fick vi en ränta på ca 37 tkr.

Vi har kvar andelarna i Svenska Bostadsfonden till ett värde av drygt 2 mkr. Där fick vi under året en utdelning på 20 tkr.

**Flerårsöversikt**

	<u>17-12-31</u>	<u>16-12-31</u>	<u>15-12-31</u>	<u>14-12-31</u>	<u>13-12-31</u>
Medelantal anställda	9	10	11	11	10
<u>Intäkts och kostnadsanalys (tkr)</u>					
Verksamhetens intäkter	14 320	14 830	16 799	30 842	18 362
Verksamhetens kostnader	-17 125	-18 379	-18 771	-17 074	-16 787
<i>Verksamhetens resultat</i>	-2 805	-3 549	-1 972	13 768	1 575
Resultat från finansiella investeringar	<u>161</u>	<u>172</u>	<u>-624</u>	<u>-134</u>	<u>30</u>
Årets resultat	-2 644	-3 377	-2 596	13 634	1 605
<u>Ekonomisk ställning</u>					
Eget kapital	(tkr) 14 080	16 723	20 100	22 696	9 062
Varav ändamålsbestämda medel	10 657	13 702	16 755	19 478	5 183
Soliditet	% 94,1	84,2	95,3	95,8	92,1

<b>Resultaträkning</b>	<b>Not</b>	<b>2017</b>	<b>2016</b>
<b>Föreningens intäkter</b>			
Gåvor	4	13 489	14 222
Nettoomsättning		275	368
Övriga verksamhetsintäkter	4	556	240
<b>Summa föreningens intäkter</b>		<u>14 320</u>	<u>14 830</u>
<b>Föreningens kostnader</b>			
Kostnader för varor och material		-1 355	-1 536
Direkta projektbidrag	5	-7 291	-8 099
Övriga externa kostnader	6	-2 069	-2 343
Personalkostnader	7	-5 266	-5 633
Avskrivningar		-130	-172
Övriga verksamhetskostnader		-1 014	-596
<b>Summa föreningens kostnader</b>		<u>-17 125</u>	<u>-18 379</u>
<b>Verksamhetsresultat</b>		-2 805	-3 549
<b>Resultat från finansiella poster</b>			
Valutakursvinster och liknande resultatposter		136	3
Valutakursförluster och liknande resultatposter		-	-9
Värdeförändring på värdepapper och liknande		25	178
<b>Summa resultat från finansiella poster</b>		<u>161</u>	<u>172</u>
<b>Resultat efter finansiella poster</b>		-2 644	-3 377
<b>Årets förlust</b>		<u>-2 644</u>	<u>-3 377</u>
<b>Förändring av ändamålsbestämda medel</b>			
Årets resultat enligt resultaträkningen (se ovan)		-2 644	-3 377
Utnyttjande av ändamålsbestämda medel/fonderingar från tidigare år		3 118	3 185
Reservering av ändamålsbestämda medel/fonderingar som erhållits men inte utnyttjats under året		-73	-132
<b>Kvarstående belopp för året/balanserat kapital</b>		<u>401</u>	<u>-324</u>

<b>Balansräkning</b>	<b>Not</b>	<b>2017-12-31</b>	<b>2016-12-31</b>
<b>Tillgångar</b>			
<b>Anläggningstillgångar</b>			
<u>Immateriella anläggningstillgångar</u>			
Balanserade utgifter för programvara	8	89	128
<u>Materiella anläggningstillgångar</u>			
Inventarier, datorer, fordon	9	268	218
<u>Finansiella anläggningstillgångar</u>			
Bostadsrättslägenhet	10	-	200
<b>Summa anläggningstillgångar</b>		<b>357</b>	<b>546</b>
<b>Omsättningstillgångar</b>			
<u>Varulager m m</u>			
Fastighet under försäljning	11	50	2 477
Litteraturlager		84	104
		134	2 581
<u>Kortfristiga fordringar</u>			
Kundfordringar		23	46
Förutbetalda kostnader och upplupna intäkter	12	750	801
Övriga kortfristiga fordringar		348	574
		1 121	1 421
<u>Kortfristiga placeringar</u>			
Kortfristiga placeringar	13	2 089	2 081
<u>Kassa och bank</u>			
<b>Summa omsättningstillgångar</b>		<b>14 610</b>	<b>19 335</b>
<b>Summa tillgångar</b>		<b>14 967</b>	<b>19 881</b>



<b>Balansräkning</b>	<b>Not</b>	<b>2017-12-31</b>	<b>2016-12-31</b>
<b>Eget kapital och skulder</b>			
<b>Eget kapital</b>			
Ändamålsbestämda medel		10 657	13 702
Balanserat kapital		3 423	3 021
		<u>14 080</u>	<u>16 723</u>
<b>Avsättningar</b>			
Avsättningar i samband med arv i Finland		162	2 356
<b>Kortfristiga skulder</b>			
Leverantörsskulder		180	338
Övriga kortfristiga skulder	14	139	96
Upplupna kostnader och förutbetalda intäkter	15	406	368
		<u>725</u>	<u>802</u>
<b>Summa eget kapital och skulder</b>		<u>14 967</u>	<u>19 881</u>

### Förändringar i eget kapital

	<u>Solbacken</u>	<u>Missions- ändamål</u>	<u>Övriga ändamål</u>	<u>Balanserat Eget Kapital</u>	<u>Summa eget kapital</u>
<b>Eget kapital 2016-12-31</b>	<b>11 710</b>	<b>239</b>	<b>1 754</b>	<b>3 021</b>	<b>16 724</b>
Reservering	-	73	-	-73	-
Utnyttjande	-2 965	-153	-	3 118	-
Årets resultat				-2 644	-2 644
<b>Eget kapital 2017-12-31</b>	<b>8 745</b>	<b>159</b>	<b>1 754</b>	<b>3 422</b>	<b>14 080</b>

## Noter

### Not 1 Redovisnings- och värderingsprinciper

Årsredovisningen upprättas med tillämpning av årsredovisningslagen och Bokföringsnämndens allmänna råd BFNAR 2012:1 *Årsredovisning och koncernredovisning (K3)*.

#### Resultaträkningen

**Verksamhetsintäkter** Endast det inflöde av ekonomiska fördelar som föreningen erhållit eller kommer att erhålla för egen räkning redovisas som intäkt. Intäkter värderas, om inget särskilt anges nedan, till verkliga värdet av det som erhållits eller kommer att erhållas.

Nedan beskrivs, för respektive intäktspost, när intäktsredovisning sker.

**Gåvor och bidrag** En transaktion i vilken föreningen tar emot en tillgång eller en tjänst som har ett värde utan att ge tillbaka motsvarande värde i utbyte är det en gåva eller ett erhållt bidrag. Om tillgången eller tjänsten erhålls därför att organisationen uppfyllt eller kommer att uppfylla vissa villkor och om organisationen har en skyldighet att återbetala till motparten om villkoren inte uppfylls, är det ett erhållt bidrag. Är det inget bidrag är det en gåva.

Gåvor redovisas enligt huvudregeln som intäkt när de erhålls. En gåva som intäktsförts redovisas antingen som en tillgång eller en kostnad beroende på om gåvan förbrukas direkt eller inte. Gåvor som organisationen avser att stadigvarande bruka i verksamheten redovisas som anläggningstillgångar. Övriga gåvor, som inte förbrukats, redovisas som omsättningstillgångar. Gåvor värderas enligt huvudregeln till verkligt värde.

Bidrag redovisas som intäkt när villkoren för att erhålla bidraget har uppfyllts. Erhållna bidrag redovisas som skuld till dess villkoren för att erhålla bidraget uppfylls.

**Leasing** Föreningens samtliga leasingavtal redovisas som operationella, d v s leasingavgiften (inklusive första förhöjd hyra) redovisas linjärt över leasingperioden.

**Ersättningar till anställda** Löpande ersättningar till anställda i form av löner, sociala avgifter och liknande kostnadsförs i takt med att de anställda utför tjänster. Eftersom alla pensionsförpliktelser klassificerats som avgiftsbestämda redovisas en kostnad det år pensionen tjänas in.

**Balansräkningen** Tillgångar, skulder och avsättningar värderas till anskaffningsvärde om inget annat anges nedan.

**Immateriella anläggningstillgångar** Immateriella anläggningstillgångar värderas till anskaffningsvärde minskat med ackumulerade av- och nedskrivningar.

Avskrivning sker linjärt över tillgångens beräknade nyttjandeperiod. Följande avskrivningstider tillämpas:  
Immateriella anläggningstillgångar 3-5 år

**Materiella anläggningstillgångar** Materiella anläggningstillgångar redovisas till anskaffningsvärde minskat med avskrivningar. I anskaffningsvärdet ingår utgifter som direkt kan hänföras till förvärvet av tillgången. Bidrag, privaträttsliga och offentligrättsliga bidrag, som avser förvärv av materiell anläggningstillgång reducerar tillgångens anskaffningsvärde.

Materiella anläggningstillgångar skrivs av systematiskt över tillgångens bedömda nyttjandeperiod. När tillgångarnas avskrivningsbara belopp fastställs, beaktas i förekommande fall tillgångens restvärde. Linjär avskrivningsmetod används.

Följande avskrivningstider tillämpas:

Datautrustning	3 år
Övriga inventarier	5 år

**Finansiella tillgångar** Vid anskaffningstidpunkten värderas finansiella tillgångar till anskaffningsvärde med tillägg för direkta transaktionsutgifter. Efter det första redovisningstillfället värderas kortfristiga placeringar enligt lägsta värdets princip, d v s till det lägsta av anskaffningsvärdet och nettoförsäljningsvärdet på balansdagen.

Kundfordringar värderas individuellt till det belopp som beräknas inflyta.

Fordringar och skulder i utländsk valuta värderas till balansdagens kurs.

**Varulager** Varulagret värderas, med tillämpning av först-in först-ut-principen, till det lägsta av anskaffningsvärdet och nettoförsäljningsvärdet på balansdagen.

**Ändamålsbestämda medel** Posten Ändamålsbestämda medel består av

- medel från Solbacken-stiftelsen, som ska användas till riktade insatser under 4-5 år från 2014
- medel från framförallt försäljning av lägenheter och fastigheter som förvärvats i samband med testamente, och som står till styrelsens förfogande
- ännu inte förbrukade gåvor till specifika missionsändamål

**Not 2 Uppskattningar och bedömningar**

Organisationen gör uppskattningar och bedömningar om framtiden. De uppskattningar för redovisningsändamål som blir följden av dessa kommer, definitionsmässigt, sällan att motsvara det verkliga resultatet.

**Not 3 Väsentliga händelser efter räkenskapsårets utgång**

Ljus i Öster sålde i januari 2018 det sista av den mark som vi fick i ett arv 2016 i Vasa, Finland. Reavinsten på försäljningarna blev ca 235 tkr.

I januari 2018 inledde Ljus i Öster MBL-förhandlingar för att omorganisera verksamheten och minska personalstyrkan. Detta som ett led i att minska kostnadsbudgeten, som styrelsen fattade beslut om i december 2017.

Sammanlagt kommer personalminskningen att vara 1,15 tjänster.

**Not 4 Föreningens intäkter**

	<u>2017</u>	<u>2016</u>
Gåvor fördelar sig enligt följande:		
Gåvor till biblar, litteratur och media	157	200
Gåvor till sociala projekt, MR	410	623
Gåvor till bibelskolor och seminarier, kyrkbyggen	352	267
Gåvor till missionärsprojekt	1 072	1 171
Gåvor till barn- och ungdomsprojekt	27	34
Testamenten	1 465	2 846
Allmänna gåvor	10 007	9 081
<b>Summa</b>	<u>13 490</u>	<u>14 222</u>

Övriga intäkter fördelar sig enligt följande:

Arvoden, reseersättningar	24	23
Reavinst vid lägenhetsförsäljning	491	-
Erhållna bidrag	13	69
Övriga intäkter	28	148
<b>Summa</b>	<u>556</u>	<u>240</u>

EM

**Not 5 Lämnade bidrag**

	<u>2017</u>	<u>2016</u>
Bidrag till litteratur, kultur och media	-2 208	-1 439
Bidrag till socialt arbete och MR	-950	-878
Bidrag till bibelskolor och seminarium, kyrkbyggen	-956	-1 747
Missionärsunderhåll	-2 389	-3 211
Bidrag till barn- och ungdomsprojekt	-310	-236
Övriga bidrag	-479	-588
<b>Summa</b>	<b>-7 292</b>	<b>-8 099</b>

**Not 6 Operationella leasingavtal - leasetagare**

	<u>2017</u>	<u>2016</u>
Framtida minimileaseavgifter som ska erläggas avseende icke uppsägningsbara leasingavtal:		
Förfaller till betalning inom ett år	1 051	859
Förfaller till betalning senare än ett men inom fem år	2 276	2 926
Under perioden kostnadsförda leasingavgifter	1 148	1 026

**Not 7 Löner, andra ersättningar och sociala kostnader**

	<u>2017</u>	<u>2016</u>
<b>Antal anställda</b>		
Kvinnor Sverige	3	4
Män Sverige	6	6
	—	—
<b>Totalt</b>	<b>9</b>	<b>10</b>
Löner och ersättningar anställda	-3 575	-3 717
Sociala kostnader	-1 147	-1 228
Pensionskostnader	-225	-257
Traktamenten och milersättningar	-58	-96
Övriga personalkostnader	-255	-216
<b>Summa personalkostnader</b>	<b>5 266</b>	<b>5 633</b>

	<u>2017</u>	<u>2016</u>
<b>Styrelseledamöter och ledande befattningshavare</b>		
Antal styrelseledamöter på balansdagen		
Kvinnor	5	3
Män	5	6
	<hr/>	<hr/>
Totalt	10	9

**Not 8 Balanserade utgifter för programvara**

	<u>2017-12-31</u>	<u>2016-12-31</u>
Ingående anskaffningsvärden	415	401
Årets inköp	10	65
Försäljningar och uttrangeringar	-	-51
	<hr/>	<hr/>
<b>Utgående ackumulerade anskaffningsvärden</b>	425	415
Ingående avskrivningar	-287	-268
Försäljningar och uttrangeringar	-	33
Årets avskrivningar	-48	-52
	<hr/>	<hr/>
<b>Utgående ackumulerade avskrivningar</b>	-335	-287
	<hr/>	<hr/>
<b>Utgående restvärde enligt plan</b>	90	128

87

**Not 9 Inventarier, datorer, fordon**

	<u>2017-12-31</u>	<u>2016-12-31</u>
Ingående anskaffningsvärden	566	540
Årets inköp	112	246
Försäljningar och utrangeringar	-	-220
	<hr/>	<hr/>
<b>Utgående ackumulerade anskaffningsvärden</b>	<b>678</b>	<b>566</b>
Ingående avskrivningar	-348	-398
Försäljningar och utrangeringar	-	135
Årets avskrivningar	-62	-85
	<hr/>	<hr/>
<b>Utgående ackumulerade avskrivningar</b>	<b>-410</b>	<b>-348</b>
	<hr/>	<hr/>
<b>Utgående restvärde enligt plan</b>	<b>268</b>	<b>218</b>

**Not 10 Bostadsrättslägenhet**

	<u>2017-12-31</u>	<u>2016-12-31</u>
Ingående anskaffningsvärde	200	200
Årets försäljningar	-200	-
	<hr/>	<hr/>
<b>Utgående ackumulerat anskaffningsvärde</b>	<b>0</b>	<b>200</b>

**Not 11 Fastighet under försäljning**

Av redovisat varulager avser 50 tkr det som återstår av den fastighet som erhållits i testamente 2016, och där det mesta har sålts under 2017. Marknadsvärdet på den återstående marken är 285 tkr.

**Not 12 Förutbetalda kostnader och upplupna intäkter**

	<u>2017</u>	<u>2016</u>
Övriga poster	749	801
	<hr/>	<hr/>
<b>Summa</b>	<b>749</b>	<b>801</b>

Oh



**Not 13 Kortfristiga placeringar**

	<u>2017</u>	<u>2016</u>
Aktiefond	2 089	2 081
	<u>2 089</u>	<u>2 081</u>
<i>Marknadsvärdet på de kortfristiga placeringarna uppgår per balansdagen till</i>	2 089	2 081

**Not 14 Övriga kortfristiga skulder**

	<u>2017-12-31</u>	<u>2016-12-31</u>
Gravvårdsåtagande	4	5
Personalens källskatt	80	78
Övriga poster	55	13
	<u>—</u>	<u>—</u>
<b>Summa</b>	<b>139</b>	<b>96</b>

**Not 15 Upplupna kostnader och förutbetalda intäkter**

	<u>2017</u>	<u>2016</u>
Semesterlöner	187	193
Upplupna sociala avgifter	99	95
Övriga poster	120	80
	<u>—</u>	<u>—</u>
<b>Summa</b>	<b>406</b>	<b>368</b>


Bromma 2018-03-16

  
Kerstin Eriksson


  
Kristina Aldén

  
Harald Enggård


  
Peter G Georgson


  
Göran Holmberg

  
Kjell Klintefelt

  
Rebecca Lilja

  
Irina Luzan Hagman

  
Catharina Stenlund

  
Gunnar Swahn

Vår revisionsberättelse har lämnats 2018 - 04 - 16.

  
Erik Albenius  
Autoriserad revisor

  
Michael Rudin